


Ein Spiel zum selbst basteln, für jedes Alter geeignet

In der Falle

----- Spielanleitung (2 Personen) -----

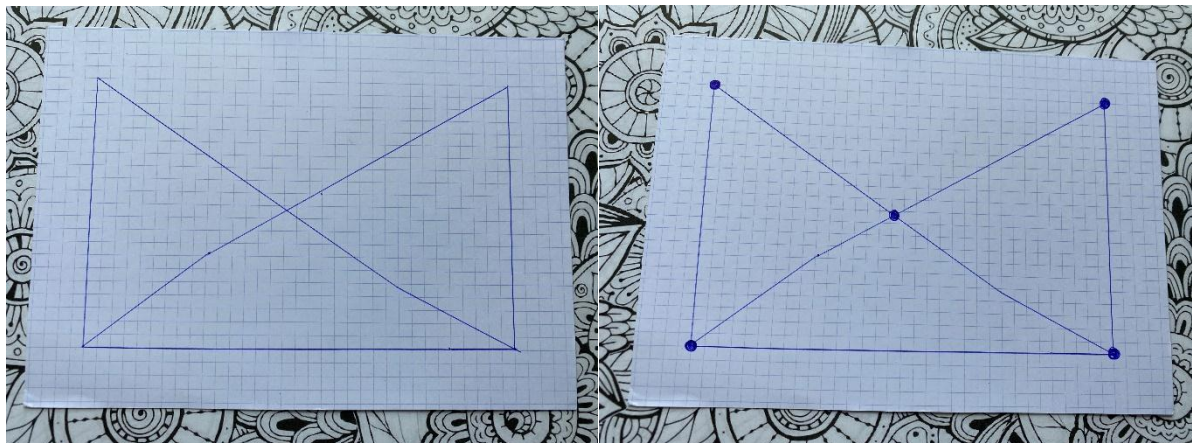
Ihr braucht:

- 1 Stift
- 1 Lineal
- 1 kariertes Blatt
- 4 Flaschendeckel
(jeweils 2 verschiedene)



So geht's:

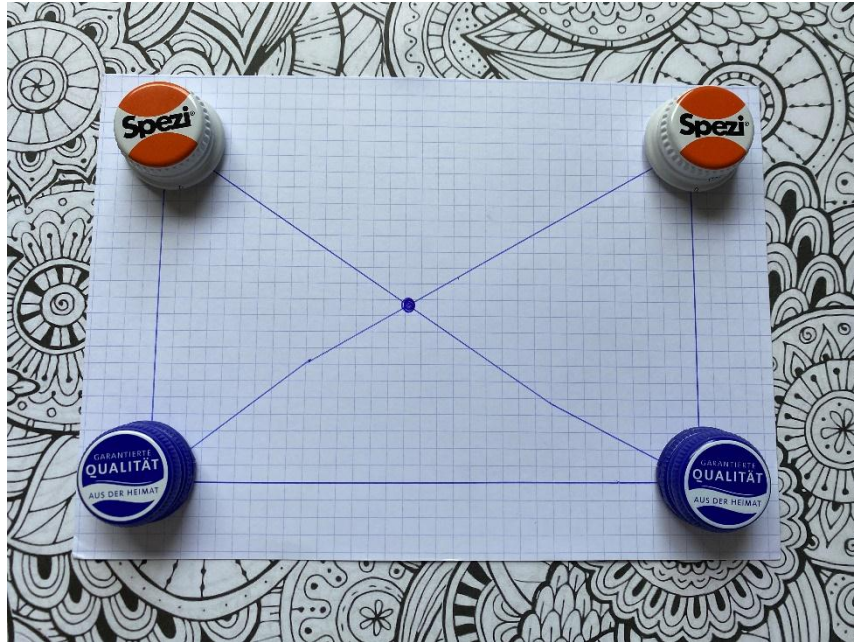
Zeichne dieses Spielfeld auf das Blatt Papier und male auf jede Ecke und in die Mitte einen Punkt.



Spiel Aufbau:

Mit Schnick-Schnack-Schnuck könnt ihr aushandeln, wer beginnen darf.

Spieler 1 (Orange) vs. Spieler 2 (Blau)



Anleitung:

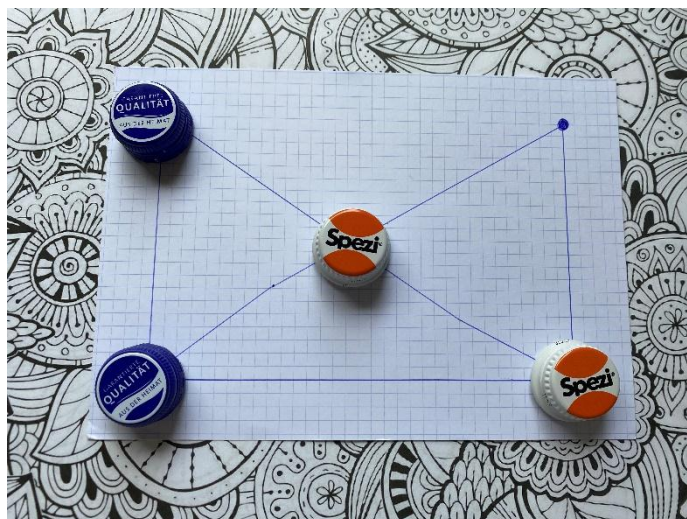
Nacheinander darf immer ein Spieler einen seiner Flaschendeckel zum nächsten Punkt bewegen. (z.B. Orange → Blau → Orange → Blau ...)

Kann einer der Spieler keinen seiner Flaschendeckel mehr bewegen, so hat der andere Spieler automatisch diese Runde gewonnen.

Wie viele Runden gespielt werden, könnt ihr frei wählen.

Beispiel:

Spieler 1 (Orange) hat Spieler 2 (Blau) eingesperrt, somit gewinnt Spieler 1.



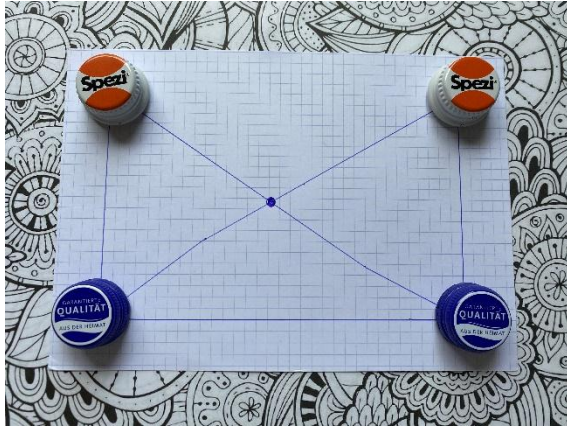


Noch ein Beispiel:

Spieler 2 darf beginnen, und zieht in die Mitte.

Daraufhin kann Spieler 1 von rechts oben nach rechts unten ziehen.

Dann ist wieder Spieler 2 an der Reihe und so geht es immer weiter, bis einer der Spieler nicht mehr ziehen kann.



Viel Spaß!

Eure Danai